



УПРАВЛЕНИЕ ФЕДЕРАЛЬНОЙ СЛУЖБЫ
ГОСУДАРСТВЕННОЙ СТАТИСТИКИ
ПО КРАСНОЯРСКОМУ КРАЮ,
РЕСПУБЛИКЕ ХАКАСИЯ
И РЕСПУБЛИКЕ ТЫВА

ИНДЕКСЫ ЦЕН ПРОИЗВОДИТЕЛЕЙ

в Республике Тыва в январе 2024 года

29.02.2024

Ежемесячные данные оперативной статистики

СОДЕРЖАНИЕ

Индексы цен производителей промышленных товаров	3
Индексы цен производителей сельскохозяйственной продукции	8
Индексы тарифов на грузовые перевозки автомобильным транспортом	10

ИНДЕКСЫ ЦЕН ПРОИЗВОДИТЕЛЕЙ ПРОМЫШЛЕННЫХ ТОВАРОВ*

в % к предыдущему месяцу

КРАСНОЯРСКСТАТ

Январь 2024 года
к декабрю 2023 года

97,0 Индекс цен производителей
промышленных товаров

95,6 Добыча полезных
ископаемых

98,1 Обрабатывающие
производства

98,8 Обеспечение электрической
энергией, газом и паром;
кондиционирование воздуха

100,0 Водоснабжение;
водоотведение, организация
сбора и утилизации отходов,
деятельность по ликвидации
загрязнений



*Индексы цен производителей промышленных товаров представлены по товарам, предназначенным для реализации на внутреннем рынке.

ИНДЕКСЫ ЦЕН ПРОИЗВОДИТЕЛЕЙ ПРОМЫШЛЕННЫХ ТОВАРОВ*

КРАСНОЯРСКСТАТ

по виду деятельности «Добыча полезных ископаемых»; в % к предыдущему месяцу

Январь 2024 года
к декабрю 2023 года

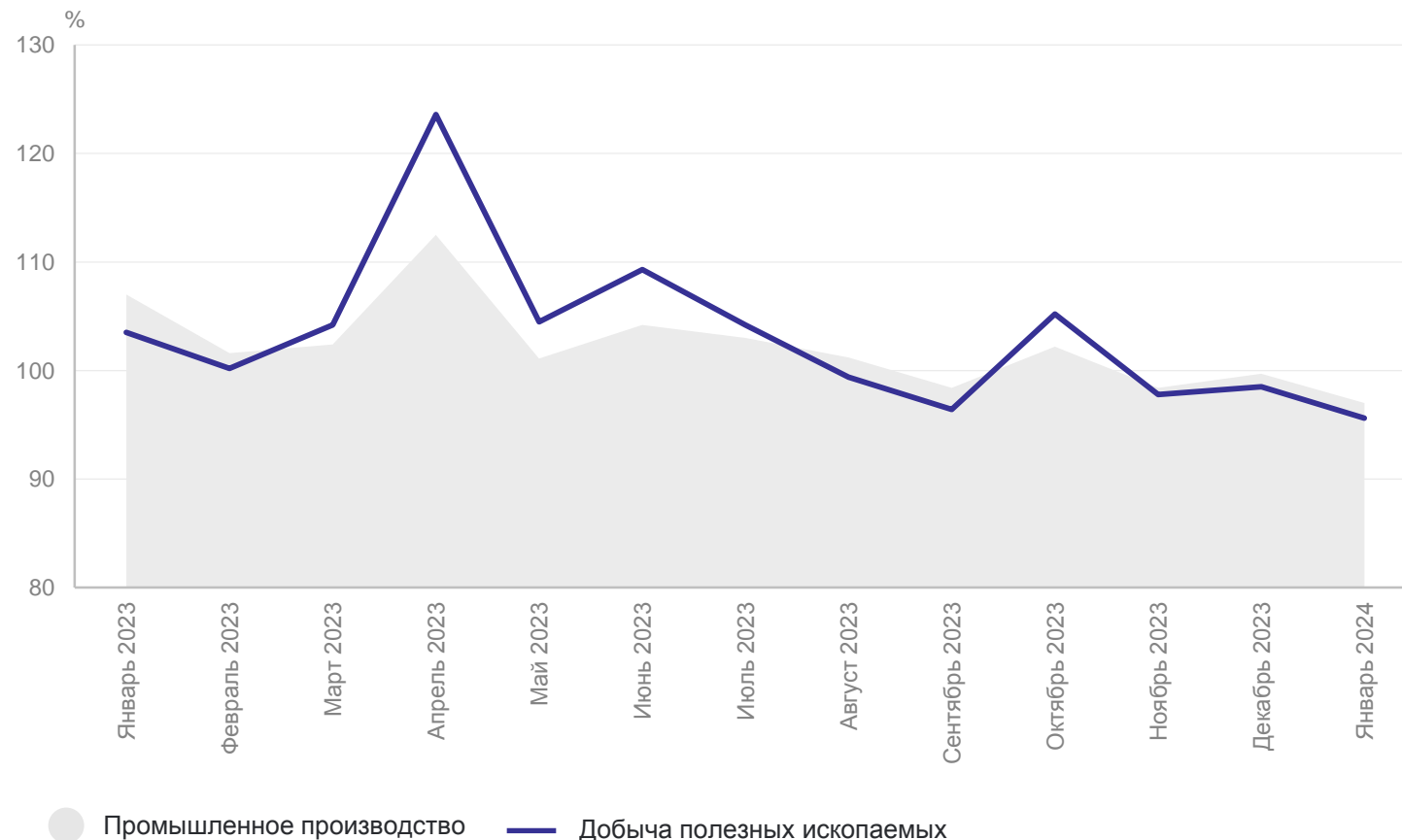
95,6 Добыча полезных
ископаемых

90,3 Добыча угля

99,5 Добыча
металлических руд

100,0 Добыча прочих
полезных ископаемых

97,0 Индекс цен производителей
промышленных товаров



*Индексы цен производителей промышленных товаров представлены по товарам, предназначенным для реализации на внутреннем рынке.

ИНДЕКСЫ ЦЕН ПРОИЗВОДИТЕЛЕЙ ПРОМЫШЛЕННЫХ ТОВАРОВ*

КРАСНОЯРСКСТАТ

по виду деятельности «Обрабатывающие производства»; в % к предыдущему месяцу

Январь 2024 года
к декабрю 2023 года

98,1 Обрабатывающие
производства

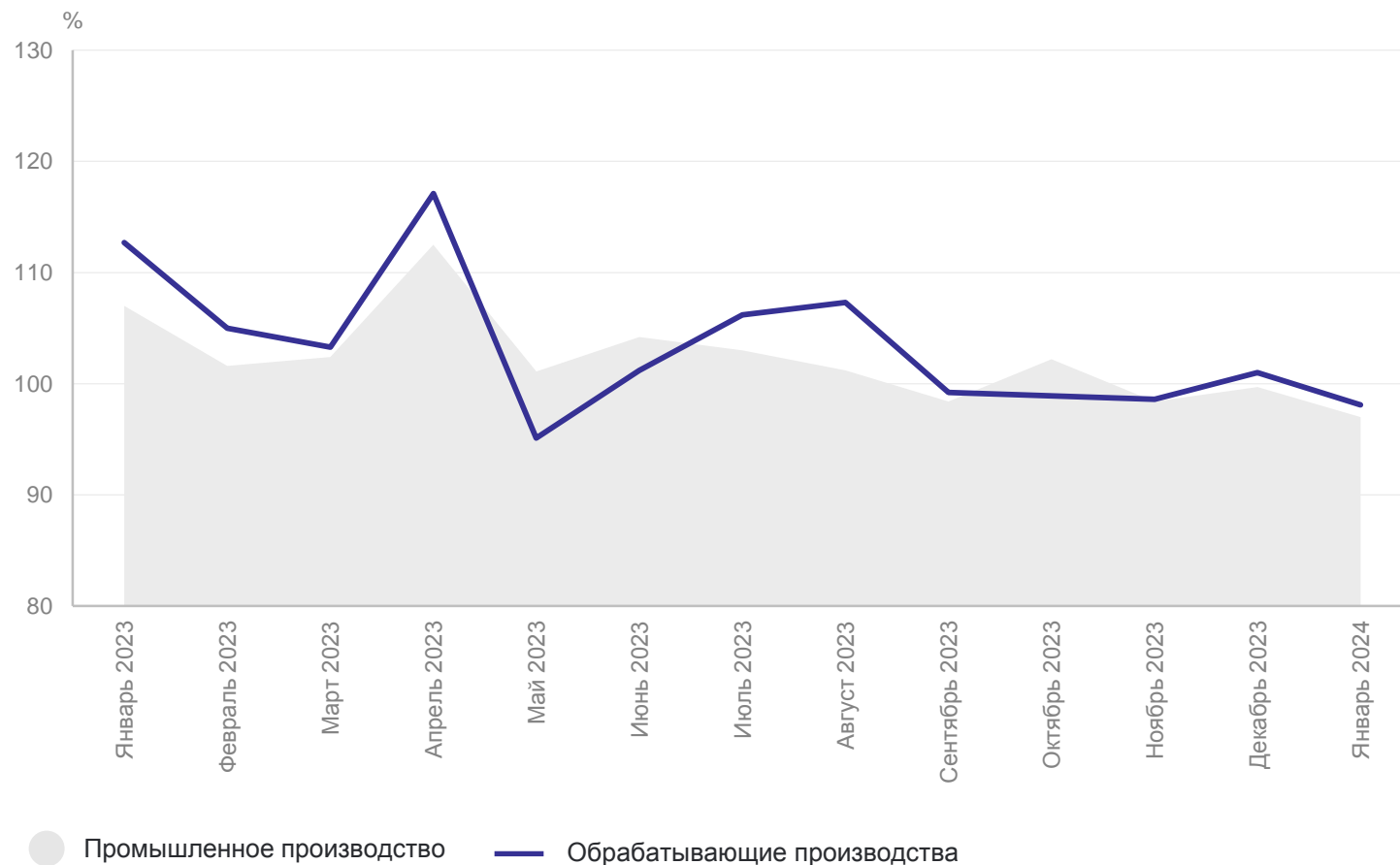
100,5 Производство пищевых
продуктов

100,0 Производство текстильных
изделий

97,4 Производство
металлургическое

100,0 Производство мебели

97,0 Индекс цен производителей
промышленных товаров



*Индексы цен производителей промышленных товаров представлены по товарам, предназначенным для реализации на внутреннем рынке.

ИНДЕКСЫ ЦЕН ПРОИЗВОДИТЕЛЕЙ ПРОМЫШЛЕННЫХ ТОВАРОВ*

КРАСНОЯРСКСТАТ

по виду деятельности «Обеспечение электрической энергией, газом и паром, кондиционирование воздуха»; в % к предыдущему месяцу

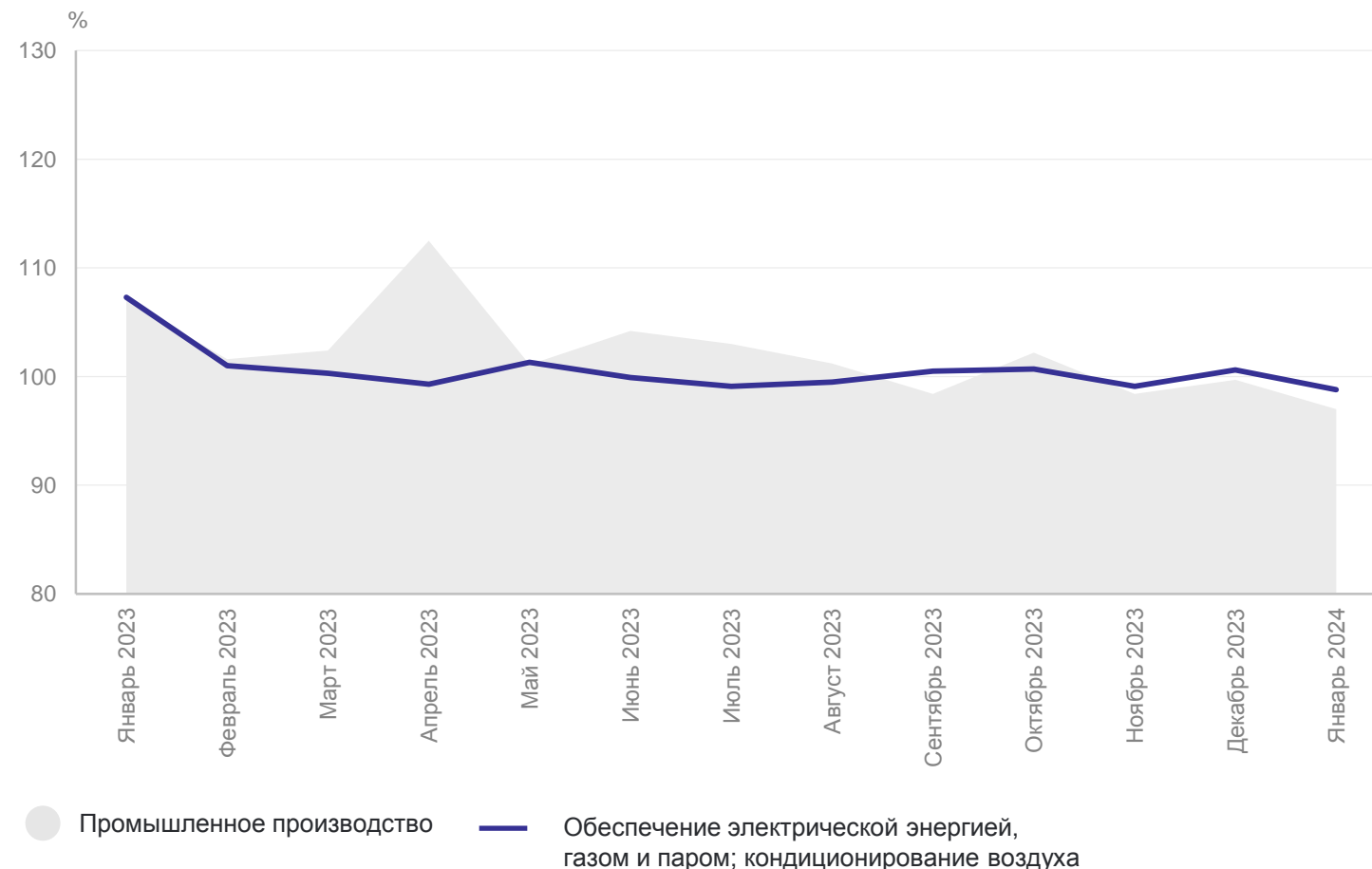
Январь 2024 года
к декабрю 2023 года

98,8 Обеспечение электрической энергией, газом и паром; кондиционирование воздуха

98,3 Производство, передача и распределение электроэнергии

100,0 Производство, передача и распределение пара и горячей воды; кондиционирование воздуха

97,0 Индекс цен производителей промышленных товаров



*Индексы цен производителей промышленных товаров представлены по товарам, предназначенным для реализации на внутреннем рынке.

ИНДЕКСЫ ЦЕН ПРОИЗВОДИТЕЛЕЙ ПРОМЫШЛЕННЫХ ТОВАРОВ*

КРАСНОЯРСКСТАТ

по виду деятельности «Водоснабжение, водоотведение, организация сбора и утилизации отходов, ликвидации загрязнений»; в % к предыдущему месяцу

Январь 2024 года
к декабрю 2023 года

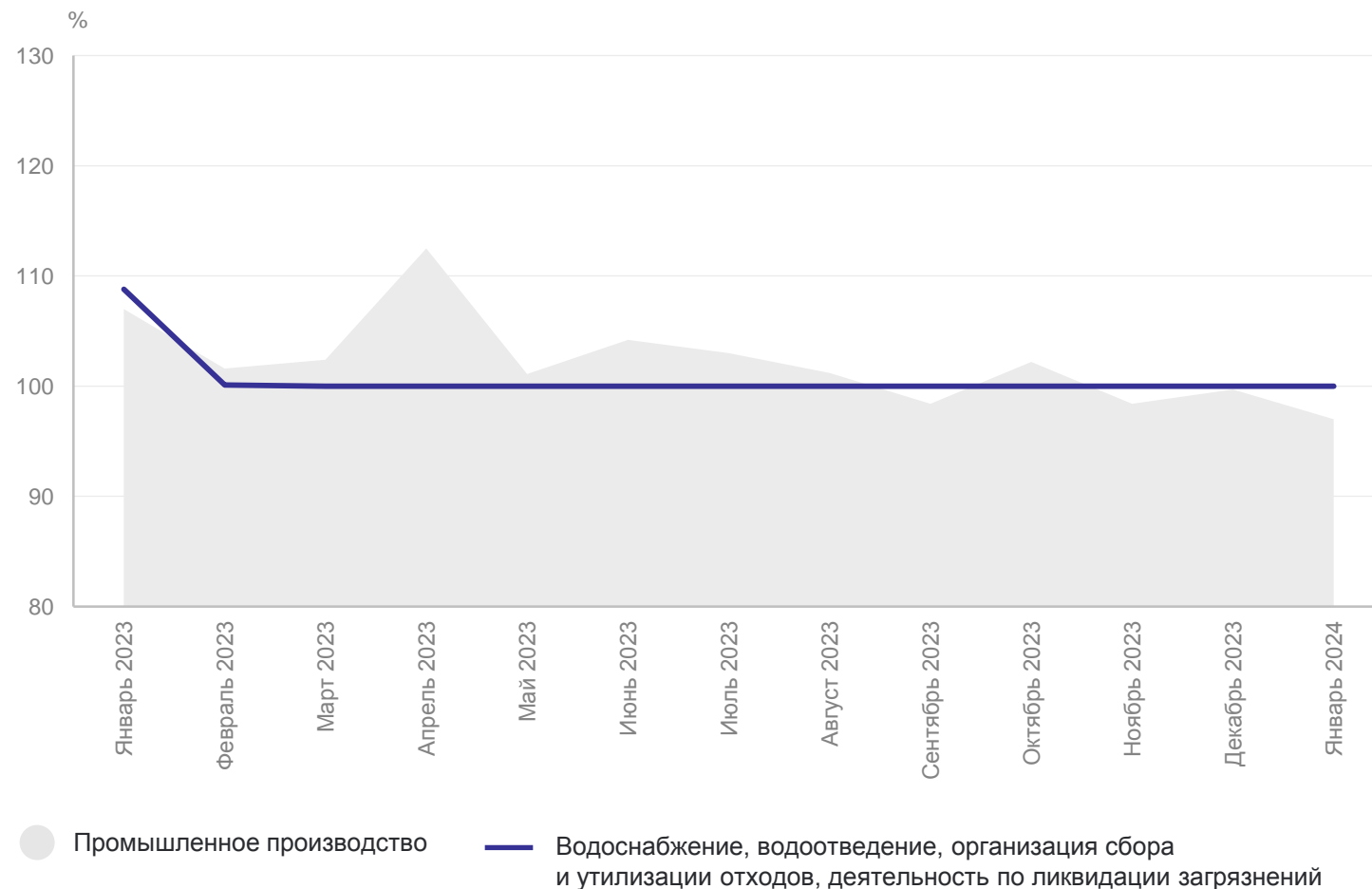
100,0 Водоснабжение,
водоотведение, организация
сбора и утилизации
отходов, деятельность
по ликвидации загрязнений

100,0 Забор, очистка
и распределение воды

100,0 Сбор и обработка сточных
вод

100,0 Сбор, обработка и утилизация
отходов; обработка вторичного
сырья

97,0 Индекс цен производителей
промышленных товаров

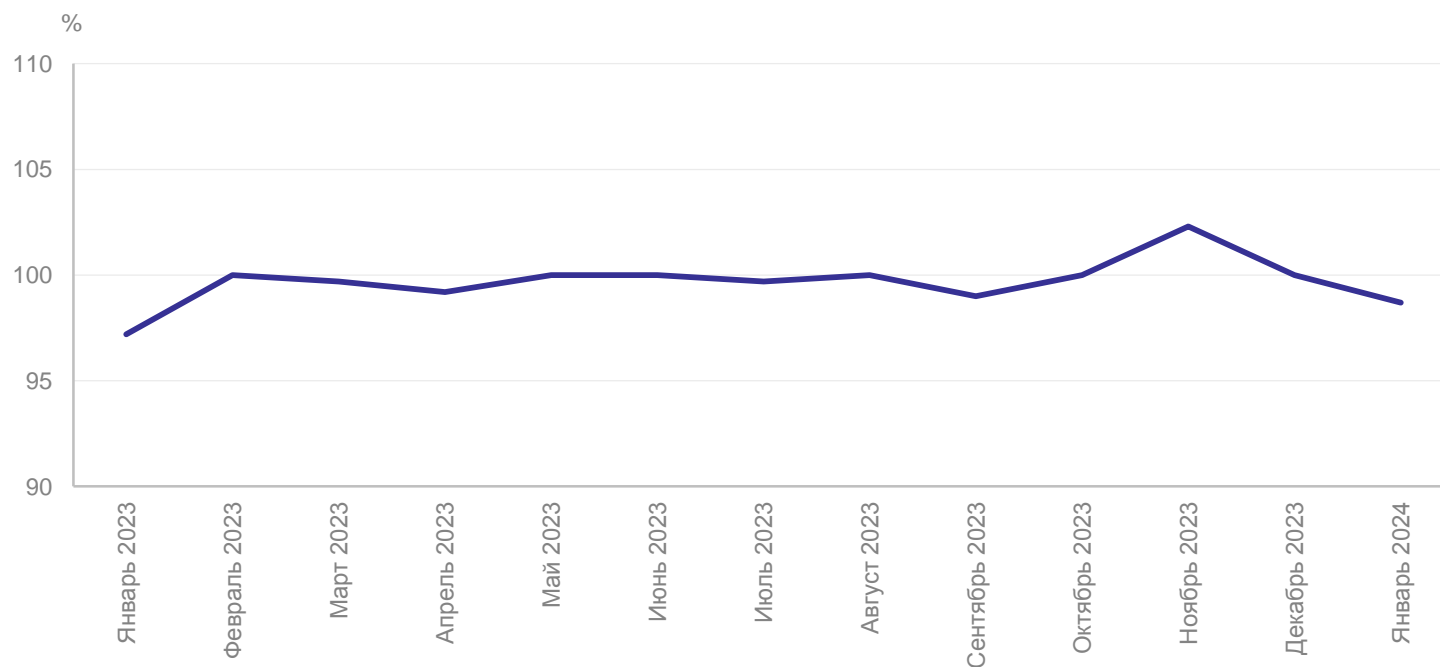


*Индексы цен производителей промышленных товаров представлены по товарам, предназначенным для реализации на внутреннем рынке.

ИНДЕКСЫ ЦЕН ПРОИЗВОДИТЕЛЕЙ СЕЛЬСКОХОЗЯЙСТВЕННОЙ ПРОДУКЦИИ*

в % к предыдущему месяцу

КРАСНОЯРСКСТАТ



Январь 2024 года
к декабрю 2023 года

98,7 Индекс цен производителей
сельскохозяйственной
продукции

98,7 Животноводство

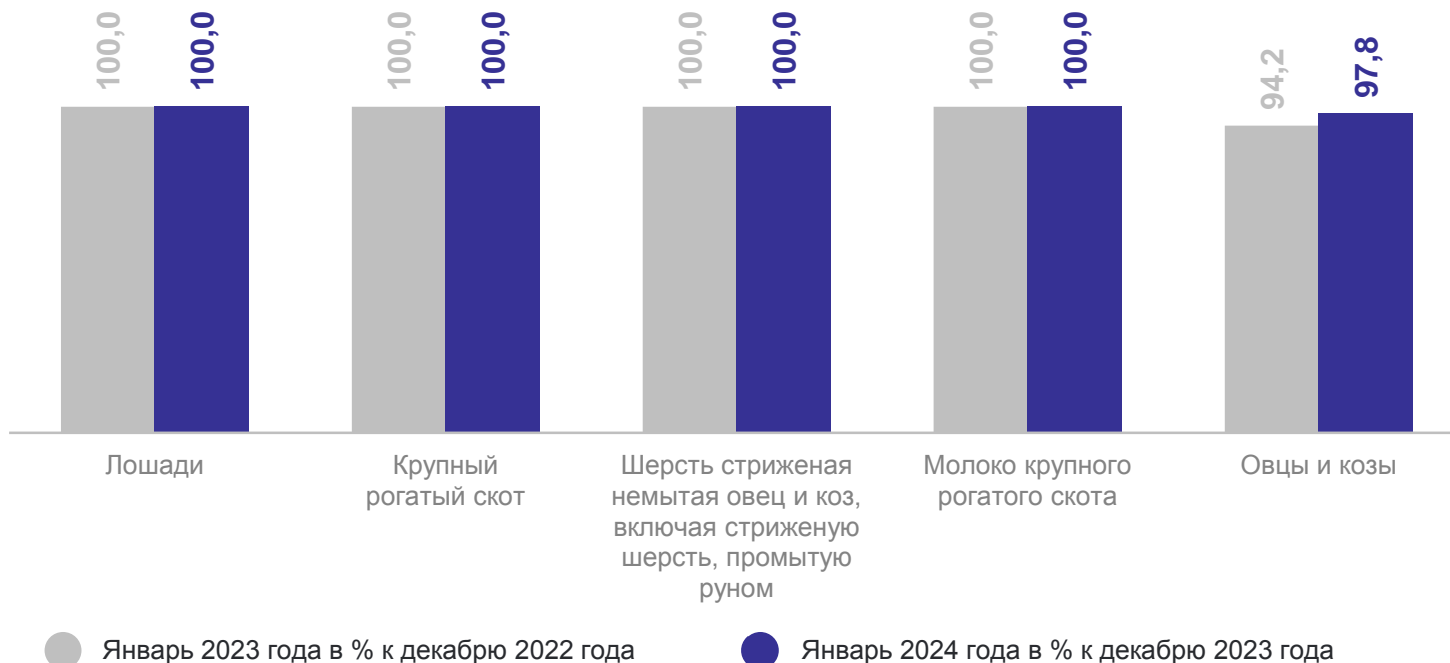
— Индекс цен производителей сельскохозяйственной продукции

*Цены производителей продукции растениеводства в Республике Тыва в 2023, 2024 гг. не наблюдались.

ИНДЕКСЫ ЦЕН ПРОИЗВОДИТЕЛЕЙ ПРОДУКЦИИ ЖИВОТНОВОДСТВА ПО ОТДЕЛЬНЫМ ВИДАМ ТОВАРОВ

январь 2024 года в % к декабрю 2023 года

КРАСНОЯРСКСТАТ



Январь 2024 года
к декабрю 2023 года

98,7 Индекс цен производителей
продукции животноводства

98,7 Индекс цен производителей
сельскохозяйственной
продукции

ИНДЕКСЫ ТАРИФОВ НА ГРУЗОВЫЕ ПЕРЕВОЗКИ АВТОМОБИЛЬНЫМ ТРАНСПОРТОМ

КРАСНОЯРСКСТАТ

в % к предыдущему месяцу

Январь 2024 года
к декабрю 2023 года

107,0 Автомобильный
транспорт

107,2 Междугороднее
сообщение

100,0 Городское и пригородное
сообщение

